



REGIONE AUTÒNOMA DE SARDIGNA
REGIONE AUTONOMA DELLA SARDEGNA

Allegato alla Delib.G.R. n. del

Legge Regionale **5 novembre 1985, n.26**

Disciplinare
dei distintivi identificativi del
Corpo Forestale e di Vigilanza Ambientale

PROPOSTA



REGIONE AUTÒNOMA DE SARDIGNA
REGIONE AUTONOMA DELLA SARDEGNA

SOMMARIO

Corpo Forestale e di Vigilanza Ambientale della Regione Sardegna (CFVA)

Definizione dei fregi,, dei gradi, delle mostreggiature, nastri e di altri simboli distintivi ed accessori da apporre sulle uniformi del personale appartenete al Corpo Forestale e di Vigilanza Ambientale secondo le tipologie di cui al presente disciplinare.

Capo I – Disposizioni generali

[Art. 1 - Ambito di applicazione](#)

[Art. 2 - Simbolo, logotipo e carattere del CFVA](#)

Capo II – Segni distintivi di grado

[Art. 4 - Segni distintivi del grado e accessori](#)

Capo III – Segni di specialità e anzianità e accessori sull'uniforme del CFVA

[Art. 5 – Distintivi di specialità e anzianità](#)

Capo V – Veicoli

[Art. 6 - Caratteristiche dei veicoli](#)

Capo VI – Norme transitorie e finali

[Art. 7 – Clausola di salvaguardia per la prima applicazione](#)

[Art. 8 – Disposizioni finali](#)



REGIONE AUTÒNOMA DE SARDIGNA
REGIONE AUTONOMA DELLA SARDEGNA

IL PRESIDENTE DELLA GIUNTA

Disciplinare dei distintivi identificativi del Corpo Forestale e di Vigilanza Ambientale della Regione Sarda”.

Capo I - Disposizioni generali

Art. 1

Ambito di applicazione

1. Il presente disciplinare regolamenta:

- a) [Simbolo, logotipo e carattere del CFVA](#)
- b) [Segni distintivi del grado e accessori](#)
- c) [Distintivi di specialità e anzianità](#)
- d) [Caratteristiche dei veicoli](#)
- e) [Disposizioni finali](#)

Art. 2

Simbolo, logotipo e carattere

1. Il simbolo del CFVA, riprodotto nell'allegato 1 al presente disciplinare, corrisponde allo stemma ufficiale che contraddistingue il CFVA della Regione Sardegna, già del Corpo Forestale dello Stato, ed è costituito da una “aquila” con le ali aperte orizzontalmente. Le dimensioni del simbolo sono proporzionate alla collocazione.

2. Il logotipo, riprodotto nell'allegato 1 al presente disciplinare, consiste nella scritta "**CORPO FORESTALE e di VIGILANZA AMBIENTALE**" in carattere arial grassetto di colore giallo su fondo verde bottiglia, con lettere in positivo, nella versione su una sola riga, ovvero su due righe nella prima delle quali “CORPO FORESTALE” e le restanti nella seconda riga; o ancora, su tre righe, nella prima “CORPO FORESTALE”, nella seconda “e di” e nella terza “VIGILANZA AMBIENTALE”

3. Le medesime scritte sono di colore verde bottiglia se poste su fondo chiaro.

4. Le scritte sugli indumenti componenti l'uniforme, sui veicoli, sulle tessere di riconoscimento e su ogni altro oggetto adottano il carattere arial. Le dimensioni del carattere, ove non indicate negli allegati al presente disciplinare, sono proporzionate alle dimensioni del supporto.



**REGIONE AUTÒNOMA DE SARDIGNA
REGIONE AUTONOMA DELLA SARDEGNA**

Capo II – Segni distintivi di grado,

Art. 4

Segni distintivi del grado e accessori

1. Sulle uniformi sono apposti i segni distintivi del grado e gli accessori indicati all'allegato 2 al presente disciplinare a seconda del ruolo funzionale di appartenenza dell'operatore.
2. I distintivi di grado, sono attribuiti con provvedimento del Comandante del CFVA, in relazione alle relative disposizioni normative, a ciascun dipendente.
3. In relazione alla specificità e tipologia propria del servizio, i dati personali previsti per la P.A. sono omessi.

Capo III – Distintivi di specialità e anzianità e accessori sulle uniformi

Art.5

Distintivi di specialità e anzianità

1. I distintivi di specialità e di anzianità previsti dall'allegato 2 del presente disciplinare sono attribuiti con provvedimento del Comandante del CFVA in base ad apposito regolamento

Capo IV – Logotipi sulle autovetture

Art. 8

Caratteristiche dei veicoli

1. Il colore di base dei veicoli in dotazione al CFVA è il verde salvia. Le bande sulla carrozzeria sono di colore verde bandiera.
2. I contrassegni, gli accessori dei veicoli e la loro posizione sulla carrozzerie sono descritti nell'allegato 4 al presente disciplinare.
3. È vietato a chiunque non appartenga alle strutture del CFVA della Regione di utilizzare un allestimento dei veicoli riconducibile a quelli individuati dal presente disciplinare.

Capo V- Norme transitorie e finali

Art. 9

Clausola di salvaguardia per la prima applicazione

L'attribuzione dei distintivi di grado di cui all'allegato 2 del presente disciplinare non può determinare nei confronti degli operatori del CFVA in servizio, un mutamento peggiorativo del grado in godimento attribuito con provvedimento formale, esecutivo alla data di entrata in vigore del presente disciplinare.



REGIONE AUTÒNOMA DE SARDIGNA
REGIONE AUTONOMA DELLA SARDEGNA

Allegato 1



Fregio del Corpo Forestale e di Vigilanza Ambientale della Regione Sarda, rappresentato da un'aquila ad ali spiegate che si appoggia su due martelli forestali incrociati con al centro il monogramma della Repubblica Italiana, in colore oro per berretti e cappelli.

Simbolo e logotipo del CFVA: colori base verde bottiglia e giallo oro



Verde bottiglia



Giallo oro

Altri colori per particolari tipologie di distintivi:



Rosso amaranto

Logotipo: ARIAL GRASSETTO



Tipologia Targhe Uffici CFVA



CORPO FORESTALE



Allegato 2

Tessera personale di riconoscimento




Dati variabili per:

TESSERA DIRIGENTI	DIRIGENTE COMANDANTE DIRIGENTE SUPERIORE PRIMO DIRIGENTE
TESSERA UFFICIALI	COMMISSARIO SUPERIORE COMMISSARIO PRINCIPALE COMMISSARIO CAPO COMMISSARIO VICE COMMISSARIO
TESSERA SOTTUFFICIALI	SOSTITUTO COMMISSARIO COORDINATORE SOTITUTO COMMISSARIO ISPETTORE SUPERIORE ISPETTORE CAPO ISPETTORE VICE ISPETTORE
TESSERA SOVRINTENDENTI -	SOVRINTENDENTE CAPO COORDINATORE SOVRINTENDENTE CAPO SOVRINTENDENTE VICE SOVRINTENDENTE
TESSERA AGENTI	ASSISTENTE CAPO COORDINATORE ASSISTENTE CAPO ASSISTENTE AGENTE SCELTO AGENTE

Allegato 3

Segni distintivi di grado ed accessori sull'uniforme degli appartenenti al CFVA della Regione Sardegna.

1. Le spalline, che contengono i segni distintivi di grado, sono realizzate su tessuto rigido di colore verde salvia perimetrato da un bordo in evidenza di colore verde bottiglia. Hanno la forma di trapezio isoscele avente un triangolo montato sulla base minore.



2. Sulle spalline, centrate sulle basi regolari e parallele, sono applicati i distintivi di grado che devono rispettare le seguenti caratteristiche:
 - a. piastra metallica leggera di forma trapezoidale;
 - b. supporto realizzato in lega metallica leggera, di colore verde bandiera, fermato ai capi dell'uniforme da idonei agganci a vite che permettano la facile e sicura penetrazione nel tessuto e che, per numero e tipologia, impediscano la rotazione;
 - c. simboli del grado i cui colori sono il verde bandiera ed il colore giallo oro.
3. Il distintivo di grado di forma trapezoidale può essere montato su tubolare in plastica rigida di colore verde salvia, per il suo conforme utilizzo ai capi contemplati.
4. Al personale dell'Area A sono attribuiti i gradi di: Agente, Agente Scelto, Assistente, Assistente Capo ed Assistente Capo Coordinatore. Sono altresì attribuiti i gradi di Vice Sovrintendente, Sovrintendente, Sovrintendente Capo e Sovrintendente Capo Coordinatore, nella percentuale del 10 per cento dell'organico previsto per la medesima Area. Il grado iniziale di Vice Sovrintendente è attribuito, a domanda degli interessati, in possesso del grado non inferiore ad Assistente, mediante scrutinio per merito comparativo, previo determinazione del Comandante del Corpo.
5. Al personale dell'Area B, sono attribuiti i gradi di Vice Ispettore, Ispettore, Ispettore Capo, Ispettore Superiore, Sostituto Commissario e Sostituto Commissario Coordinatore.
6. Al personale dell'Area C, sono attribuiti i gradi di: Vice Commissario, Commissario, Commissario Capo, Commissario Principale e Commissario Superiore.
7. I gradi successivi al primo in ciascuna Area, sono attribuiti al compimento del biennio di effettivo servizio nel grado iniziale; i gradi successivi sono attribuiti dopo la permanenza di effettivo servizio nel grado immediatamente inferiore, purché nel medesimo periodo non sia stata irrogata alcuna sanzione disciplinare; nel qual caso l'attribuzione del grado superiore è attribuito dopo ulteriori due anni.
8. Ai dirigenti del CFVA sono attribuiti i gradi di Primo Dirigente alla nomina e di Dirigente Principale al compimento del diciassettesimo anno di permanenza del grado iniziale. Il grado di Comandante del CFVA è attribuito secondo le procedure di nomina dei Direttori generali dell'Amministrazione regionale ai sensi della legge regionale n.31 del 1998 ss.mm.ii.
9. In sede di prima applicazione, i gradi previsti da presente disciplinare sono attribuiti:
 - Assistente Capo Coordinatore al personale dei livelli A5 e A4;
 - Assistente Capo al personale dei livelli A3 e A2;

- Assistente al personale del livello A1;
- Sostituto Commissario Coordinatore al personale dei livelli B6;
- Sostituto Commissario al personale dei livelli B5 e B4;
- Ispettore Superiore al personale del livello B3;
- Commissario Superiore al personale dei livelli C6;
- Commissario Principale al personale dei livelli C5 e C4;
- Commissario Capo al personale dei livelli C3 e C2.







10. La presente disposizione determina gerarchia funzionale in considerazione dell'Area di appartenenza e del grado; a parità di grado, dall'anzianità di servizio nel grado, a parità di anzianità nel grado dall'appartenenza al livello economico superiore, e da ultimo da quella della classificazioni ottenute negli scrutini e/o graduatorie di merito.













Segni identificativi dei gradi per Guardie, Assistenti e Sovrintendenti:

I gradi previsti sono preciso riferimento alla Polizia di Stato, Corpo ad ordinamento civile.

Sono costituiti da una o più barrette a forma lineare di colore rosso bordati di colore nero, da rombi e pentagono di colore giallo oro, come raffigurato nelle relative immagini e sono disposti in armonia come da figura.











Tutti i simboli sono in rilievo. I distintivi di grado di cui alla colonna 3, da apporsi sulle spalline nella divisa d'ufficio, e sul petto a sinistra nella divisa da campagna, come prescritto ai punti 1. e 2. dell'allegato 3, raffigurano esclusivamente una immagine di massima.

Colonna 1	Colonna 2	Soggolo
Denominazione	Distintivo di grado	lineare, lucido, piatto estensibile, in materiale plastico di colore nero, da apporre sul berretto, di altezza cm 1,8, ornato su ciascun lato da galloncino, fissato al berretto all'estremità con bottoni color oro con aquila in rilievo, per: Agente, Agente scelto, Assistente, Assistente Capo e Assistente Capo Coordinatore
Agente Forestale e di Vigilanza Ambientale		 Due galloncini neri
Agente Scelto Forestale e di Vigilanza Ambientale		 Due galloncini neri bordati di rosso
Assistente Forestale e di Vigilanza Ambientale		 due galloncini neri bordati di rosso, affiancati

<p>Assistente Capo Forestale e di Vigilanza Ambientale</p>		<p>tre galloncini neri bordati di rosso, affiancati</p> 
<p>Assistente Capo Coordinatore Forestale e di Vigilanza Ambientale</p>		<p>Due galloncini dorati</p> 
<p>Vice Sovrintendente Forestale e di Vigilanza Ambientale</p>		<p>soggolo in tessuto di filo dorato, altezza cm 1,8, da apporre sul berretto, ornato su ciascun lato da galloncino dorato bordato in nero, di altezza cm 2, fissato al berretto all'estremità con bottoni metallici color oro con aquila in rilievo, per: Vice sovrintendente, Sovrintendente, Sovrintendente Capo e Sovrintendente Capo Coordinatore</p> <p>due galloncini dorati bordati di nero</p> 
<p>Sovrintendente Forestale e di Vigilanza Ambientale</p>		<p>Due galloncini dorati bordati di nero, affiancati</p> 
<p>Sovrintendente Capo Forestale e di Vigilanza Ambientale</p>		<p>tre galloncini dorati bordati di nero, affiancati</p> 
<p>Sovrintendente Capo Coordinatore Forestale e di Vigilanza Ambientale</p>		<p>tre galloncini dorati, bordati di nero e caricati al centro da un palo di rosso, affiancati</p> 

Segni identificativi dei gradi per Ispettori:








sono costituiti da uno o più pentagoni e da una stella o più stelle a 8 punte, e da barrette colore oro. La distanza tra loro sono individuate rispetto alla centralità nel complesso del grado. Tutti i simboli sono in rilievo. I distintivi di grado di cui alla colonna 3, da apporsi sulle spalline come prescritto ai punti 1. e 2. dell'allegato 3, raffigurano esclusivamente una immagine di massima.

Colonna 1	Colonna 2	Soggolo
Denominazione	Distintivo di grado	in tessuto di filo dorato, altezza cm 1,8, da apporre sul berretto, ornato su ciascun lato da galloncino dorato bordato in nero, di altezza cm 2, fissato al berretto all'estremità con bottoni metallici color oro con aquila in rilievo, per: Vice Ispettore, Ispettore, Ispettore Capo
Vice Ispettore Forestale e di Vigilanza Ambientale		Due galloncini dorati bordati di nero 
Ispettore Forestale e di Vigilanza Ambientale		due galloncini dorati bordati di nero, affiancati 
Ispettore Capo Forestale e di Vigilanza Ambientale		tre galloncini dorati bordati di nero, affiancati 
Ispettore Superiore Forestale e di Vigilanza Ambientale		Soggolo in tessuto di filo dorato, altezza cm 1,8, da apporre sul berretto, ornato su ciascun lato da galloncino dorato bordato di rosso, di altezza cm 2, fissato al berretto all'estremità con bottoni metallici color oro con aquila in rilievo, per: Ispettore Superiore, Sostituto Commissario e Sostituto Commissario Coordinatore Due galloncini dorati bordati di rosso 
Sostituto Commissario Forestale e di Vigilanza Ambientale		due galloncini dorati bordati di rosso, affiancati 

<p>Sostituto Commissario Coordinatore Forestale e di Vigilanza Ambientale</p>		<p>tre galloncini dorati bordati di rosso e caricati al centro da un palo di rosso, affiancati</p> 
---	---	---

Segni identificativi dei gradi per Commissario:

sono costituiti da una o più stelle a 8 punte, e da una corona a tre guglie di colore dorato. La distanza tra loro sono individuate rispetto alla centralità nel complesso del grado. Tutti i simboli sono in rilievo. I distintivi di grado di cui alla colonna 3, da apporsi sulle spalline come prescritto ai punti 1. e 2. dell'allegato 3, raffigurano esclusivamente una immagine di massima.

Colonna 1	Colonna 2	Soggolo
<p>Denominazione</p>	<p>Distintivo di grado</p>	<p>in tessuto di filo dorato, altezza cm 1,8, da apporre sul berretto, ornato su ciascun lato da galloncino dorato bordato in nero, di altezza cm 2, fissato al berretto all'estremità con bottoni metallici color oro con aquila in rilievo, per: Vice Commissario e Commissario</p>
<p>Vice Commissario Forestale e di Vigilanza Ambientale</p>		<p>caricato al centro da una fascia (diminuita) dello stesso e ornato su ciascun lato da due galloncini dorati bordati di nero, affiancati.</p> 
<p>Commissario Forestale e di Vigilanza Ambientale</p>		<p>tre galloncini dorati bordati di nero, affiancati</p> 
<p>Commissario Capo Forestale e di Vigilanza Ambientale</p>		<p>Soggolo in cordone dorato a due capi ritorti, ornato su ciascun lato da un galloncino dorato bordato di nero</p>  <p>Particolare scritta del grado PRO NATVRA OPVS ET VIGILANTIA</p> 

<p>Commissario Principale Forestale e di Vigilanza Ambientale</p>		<p>Soggolo in cordone dorato a due capi ritorti, ornato su ciascun lato da due galloncini dorati bordati di nero, affiancati</p> 
<p>Commissario Superiore Forestale e di Vigilanza Ambientale</p>		<p>Soggolo in cordone dorato a due capi ritorti, ornato su ciascun lato da tre galloncini d'oro bordati di nero, affiancati</p> 

Segni identificativi dei gradi per Dirigenti:

sono costituiti da 4 stelle a 8 punte di colore dorato, o da una o più stelle a 6 punte di colore argento, da una corona a tre punte di colore dorato e da barrette di colore dorato. La distanza tra loro sono individuate rispetto alla centralità nel complesso del grado. Tutti i simboli sono in rilievo. I distintivi di grado di cui alla colonna 3, da apporsi sulle spalline come prescritto ai punti 1. e 2. dell'allegato 3, raffigurano esclusivamente una immagine di massima.

Per le stelle del distintivo di grado del Comandante è prevista una bordatura di materiale rosso (non stampato) elettrosaldato.

Colonna 1	Colonna 2	Soggolo
Denominazione	Distintivo di grado	
<p>Primo Dirigente Forestale e di Vigilanza Ambientale</p>		<p>Soggolo in cordone dorato a due capi ritorti, ornato su ciascun lato da quattro galloncini d'oro bordati di nero, affiancati.</p> 
<p>Dirigente Principale Forestale e di Vigilanza Ambientale</p>		<p>Soggolo in trecciola di cordoncino d'oro a tre capi, ornato su ciascun lato da un galloncino dorato bordato di nero</p> 

<p>Comandante Forestale e di Vigilanza Ambientale</p>		<p>Soggolo in trecciola di cordoncino dorato a tre capi, ornato su ciascun lato da due galloncini dorati bordati di nero, affiancati</p> 
---	---	---

Il grado di Dirigente principale è attribuito al compimento del sedicesimo anno nel grado iniziale di Primo Dirigente.

Il grado di Comandante è attribuito a seguito di nomina per il periodo della nomina stessa.

Alamari

	<p>Per il personale che riveste i gradi di Agente, Assistente, Sovrintendente, Ispettore, da indossare sulla giacca, sulla camicia estiva, sulla giacca tecnica e sul cappotto, accessorio realizzato in lega metallica leggera colore oro o in materiale plastico metallizzato oro elettrosaldato come rappresentato:</p>		<p>Per il personale che riveste i gradi di Commissario e Dirigente, da indossare sulla giacca, sulla camicia estiva, sulla giacca tecnica e sul cappotto, alamari ricamati su stoffa verde salvia, in canutiglia dorata delle dimensioni da coprire l'intero bavero. Nella parte inferiore, al centro, posizionato a cm. 1 dal bordo, dimensioni circonferenza massima cm. 1,5, è inserito, a ricamo, il simbolo della Regione Sardegna. come rappresentato:</p>
--	--	--	--

Fregio del berretto

Il fregio del berretto per il CFVA consiste in una aquila ad ali spiegate in orizzontale ed in riferimento ai gradi, come rappresentato:

<p>Fregio berretto in metallo, per: Agente, Agente scelto, Assistente, Assistente Capo e Assistente Capo Coordinatore</p> 	<p>Fregio berretto in tessuto ricamato, per: tutti i gradi dei Sovrintendenti, Ispettori e Commissari</p> 
---	--

<p>Fregio berretto in tessuto ricamato su sfondo rosso, per: Primo Dirigente e Dirigente Principale</p> 	<p>Fregio berretto in tessuto ricamato su sfondo rosso, per Dirigente Comandante CFVA</p> 
---	--

Allegato 4

Distintivi, Nastrini e Onorificenze al personale del Corpo Forestale e di Vigilanza Ambientale

I distintivi sono apposti sul petto a sinistra nella divisa, o sul braccio sinistro, su supporto in stoffa a strappo, o stampati sull'indumento.

Varietà distintivi identificativi CFVA e o di reparto o specializzazione:

		
<p>Fregi da adottarsi su magliette e giacca divisa da campagna, all'altezza del petto a sinistra</p>		
 <p>Da adottarsi sulla giacca della divisa da campagna, sulla spalla sinistra, alla generalità del personale</p>	 <p>Da adottarsi sulla giacca della divisa antincendio, sulla spalla sinistra, alla generalità del personale</p>	 <p>Da adottarsi sulla giacca della divisa antincendio, sulla spalla sinistra, personale GAUF</p>

		
<p>Da adottarsi sulla giacca della divisa di campagna, sulla spalla sinistra per il personale nell'esercizio dell'attività di tiro</p>	<p>Da adottarsi sulla giacca della divisa di campagna, sulla spalla sinistra per il personale nell'esercizio dell'attività investigativa</p>	<p>Da adottarsi sulla giacca della divisa di campagna, sulla spalla sinistra per il personale nell'esercizio dell'attività di istruzione alla guida</p>
		
<p>Da adottarsi sulla giacca della divisa d'imbarco, sulla spalla sinistra per il personale assegnato alle Blon</p>	<p>Da adottarsi sulla giacca della divisa di campagna, sulla spalla sinistra per il personale nell'esercizio dell'attività con uso di unità cinofile</p>	<p>Da adottarsi sulla giacca della divisa di campagna, sulla spalla sinistra per il personale nell'esercizio dell'attività ippomontata</p>
		
<p>Da adottarsi sulla giacca della divisa di campagna, sulla spalla sinistra per il personale nell'esercizio dell'attività di istruzione e uso di droni</p>	<p>DOS - Da adottarsi sul braccio sinistro della giacca antincendio, per il personale Guardie ed Assistenti, nell'esercizio dell'attività DOS</p>	<p>DOS Coordinatore - Da adottarsi sul braccio sinistro della giacca antincendio, per il personale Sovrintendenti, Ispettori e Commissari, nell'esercizio dell'attività DOS</p>
 <p>Cognome e nome e gruppo sanguigno Da adottarsi sulla giacca della divisa antincendio, all'altezza del petto</p>		



Da adottarsi nel bottone del tasc

hino sinistro

Per tutti

blon

della giacca della divisa da passeggio

N.ingestigativi

istruttori tiro

ippomontati

istruttori guida



Direttore Scuola

Ufficiale Medico

Coro

N.Cinofilo

N.Droni



I distinti possono essere di varie dimensioni secondo il luogo di apposizione degli stessi.
 Il Comandante con propria determinazione procede all'attribuzione dei distintivi previo accordo nell'ambito della contrattazione integrativa.



Fascia bleu per Ufficiali e Dirigenti da utilizzarsi in occasioni di cerimoniale



Pettorina Fronte – Da utilizzarsi, all'occorrenza, su abiti borghesi in attività di polizia.



Pettorina retro



Placca di riconoscimento.

Placca di riconoscimento metallica, in colore verde lo sfondo dello scudetto; bianca la parte a contorno bordata in colore giallo oro, che reca la scritta **CORPO FORESTALE** e di **VIGILANZA AMBIENTALE**; all'interno della parte verde, il fregio del Corpo e sottostante lo stemma della Regione Sarda, come da figura:



Gagliardetto



Gonfalone

Fregio Comandante di Stazione

Il distintivo, in plastificato, si applica sulla manica sinistra, a 5 cm. dall'attaccatura della spalla, delle giubbe delle uniformi e della tuta da campagna dei Comandanti di Stazione Forestale e di Vigilanza Ambientale

forma semicircolare diametro interno cm.0,9, diametro esterno cm.12; larghezza cm.2,8; bordo esterno in rilievo, colore giallo-oro, larghezza cm.4; fondo verde bandiera; lettere, a ricamo, colore giallo-oro, altezza cm.8



Nastrini di riconoscimento

Dimensioni: altezza 10 mm, larghezza 35 mm

Scuola Forestale		
	Coordinatore Scuola	Docente

Nastrini di Comando Stazione		
	10 anni di comando	20 anni di comando

Nastrini di anzianità		
10 anni di servizio	20 anni di servizio	30 anni di servizio

Nastrini di Direttore di tiro		
	10 anni di servizio	20 anni di servizio

Nastrini di volo		
	Pilota elicottero	Specialista elicottero
	10 anni di servizio (elitrasportati)	20 anni di servizio (elitrasportati)

Nastrini di Navigazione		
	Coordinatore Nautico	Comandante U. Navale
		
	10 anni di servizio	20 anni di servizio

Nastrini NIPAF Sezioni P.G.		
	10 anni di servizio	20 anni di servizio

Nastrini GAUF		
	10 anni di servizio	20 anni di servizio

Nastrini di Tiratore scelto		
	10 anni di servizio	20 anni di servizio

Nastrini di Istruttore di guida		
	10 anni di servizio	20 anni di servizio
Nastrino di merito COVID-19		
Ufficiale Medico		

Dimensioni: altezza 14 mm, larghezza 22 mm.

Meriti speciali (in metallo)		
	Uno	Più di uno

Dimensioni: altezza 22 mm, larghezza 14 mm.

Coro (in metallo)	
-------------------	---

Nelle ipotesi di norme nazionali dispositive di riconoscimenti per particolari servizi ed azioni, qualora ne ricorrano tutte le caratteristiche, l'Amministrazione procede al riconoscimento ed attribuzione del medesimo riconoscimento nei confronti del personale del CFVA che ne abbia effettivamente assolto le funzioni. La tipologia dell'apposito distintivo è riportata nella allegata Tabella con indicazione del riferimento al provvedimento.

Allegato 5

Contrassegni ed accessori sugli automezzi del CFVA della Regione Sardegna.

Il colore di base di tutti gli automezzi, natanti, moto, ciclomotori e velocipedi, è il verde salvia.

Automezzi

Il parabrezza riporta la scritta CORPO FORESTALE e di VIGILANZA AMBIENTALE, di colore verde bandiera.

Sul tetto è installato dispositivo supplementare di segnalazione visiva a luce lampeggiante blu.

Sulle fiancate laterali è riportata una banda di colore verde bandiera - trapezoidale o triangolare come da figura - riflettente che rispetti le prescrizioni previste per l'omologazione ai sensi del regolamento ONU/ECE n. 104, recepito in Italia con decreto del Ministro delle Infrastrutture e dei Trasporti del 27 dicembre 2004. (Norme di omologazione e di installazione degli evidenziatori retroriflettenti per la segnalazione dei veicoli pesanti e lunghi e dei loro rimorchi), di dimensioni proporzionate all'automezzo, nella quale è riportata la scritta CORPO FORESTALE e di VIGILANZA AMBIENTALE di colore giallo canarino preceduta al logo "aquila" del CFVA" e in coda dal logo "aquila" del CFVA.

La parte posteriore, riporta il proseguo delle fasce laterali di colore verde bandiera, con l'inserimento a sinistra del numero verde 1515 e sulla destra il logo "aquila" del CFVA.

Gli autoveicoli possono essere dotati di cellula di detenzione per garantire la massima sicurezza ed incolumità operatività degli agenti durante il trasporto persone. Le cellule di detenzione sono composte da paratia divisoria trasparente antisfondamento, pannellature laterali, pavimentazione e sedili in materiale plastico per una igienizzazione del vano passeggeri.

Lato sinistro automezzo



CORPO FORESTALE e di VIGILANZA AMBIENTALE

1515

Lato destro automezzo

CORPO FORESTALE e di VIGILANZA AMBIENTALE

1515



Ovvero, in alternativa:



CORPO FORESTALE e di VIGILANZA AMBIENTALE

1515

CORPO FORESTALE e di VIGILANZA AMBIENTALE



1515

Retro dell'automezzo



In alternativa: sul retro dell'automezzo, ritaglio del 1515 a sinistra e ritaglio aquila a destra, con o senza una piccola fascia di congiunzione



La larghezza della fascia e la sagomatura seguirà adattamento in riferimento all'automezzo da allestire

Ulteriore allestimento sulle fiancate può consistere in una fascia di ridotte dimensioni di larghezza, preceduta dal logo dell'aquila (in ritaglio o singola) e del 1515 in coda (in ritaglio o singolo), e sullo sportello anteriore destro e sinistro la scritta CORPO FORESTALE e di VIGILANZA AMBIENTALE.

Può prevedersi che gli sportelli anteriori sinistro e destro siano completamente di colore verde bandiera per apporvi la scritta CORPO FORESTALE e di VIGILANZA AMBIENTALE in giallo canarino.



Ulteriore disposizione con inserimento fascia verde bottiglia sagomata dai parafranghi anteriore e posteriore preceduta da logo "aquila" del CFVA e in coda il numero verde 1515, con scritta in giallo canarino CORPO FORESTALE e di VIGILANZA AMBIENTALE disposto su due righe,

CORPO FORESTALE e di VIGILANZA AMBIENTALE







Per i servizi di investigazione, possono disporsi l'uso di automezzi di diverso colore, privi di logo e scritte di riferimento al CFVA.

Motovedette - Mezzi nautici

Il parabrezza riporta la scritta CORPO FORESTALE e di VIGILANZA AMBIENTALE, di colore verde bandiera. Sul tetto è installato dispositivo supplementare di segnalazione visiva a luce lampeggiante blu.

Sulle fiancate laterali è riportata una banda di colore verde bandiera, di dimensioni proporzionate all'imbarcazione, nella quale è riportata la scritta CORPO FORESTALE e di VIGILANZA AMBIENTALE di colore giallo canarino preceduta dal logo "aquila" del CFVA" e in coda dal logo "1515". Sulle fiancate della cabina la Scritta arcata Corpo Forestale e l'aquila di colore verde

Altra tipologia da adottare come prevista per gommoni.



Servizio Elicotteri – Allestimento velivolo



Motoveicoli

Il colore di base è il verde salvia.

I caratteri delle scritte CFVA in colore giallo canarino sono inserite in una banda verde bandiera.

Le caratteristiche dei contrassegni dei motoveicoli, sommariamente descritte, sono riportate sul serbatoio oppure sulla carenatura, è collocata da entrambi i lati una banda longitudinale di colore verde bandiera. Sulle medesime bande, nella parte anteriore, è inserito il simbolo "aquila" del CFVA, proporzionato alle dimensioni del veicolo.

Sulla parte anteriore del parabrezza, ove la superficie del medesimo lo consenta, è inserita la scritta, in caratteri di colore verde bandiera in caratterispeculari e proporzionati alle dimensioni del parabrezza, CORPO FORESTALE e di VIGILANZA AMBIENTALE.

Sulle borse laterali portadocumenti è collocata una banda longitudinale rifrangente di colore verde bandiera, ove è inserita, in caratteri giallo canarino, la scritta CORPO FORESTALE e di VIGILANZA AMBIENTALE posizionata su due righe, ed in basso a destra il numero verde 1515.

Ciclomotori

Il colore di base è il verde salvia. Laddove possibile dovranno essere mantenute le caratteristiche descritte per i motoveicoli.

Velocipedi

Il colore di base è il verde salvia, sono individuati con targhetta, posta all'angolo anteriore, sotto il manubrio, con la scritta CORPO FORESTALE e di VIGILANZA AMBIENTALE a lettere giallo canarino su fondo verde bandiera, preceduto dal logo "aquila" del CFVA.

Autoveicoli adibiti ad ufficio mobile

Il colore di base è il verde salvia. Laddove possibile dovranno essere mantenute le caratteristiche descritte per gli autoveicoli. Se lo spazio sulla carrozzeria lo permette è consentito l'inserimento di scritte tipo "STAZIONE MOBILE" ovvero "UFFICIO MOBILE".

Elicotteri

Il parabrezza riporta la scritta CORPO FORESTALE e di VIGILANZA AMBIENTALE, di colore verde bandiera. Sul tetto è installato dispositivo supplementare di segnalazione visiva a luce lampeggiante blu.

Sulle fiancate laterali è riportata una banda di colore verde bandiera di dimensioni proporzionate al velivolo, nella quale è riportata la scritta CORPO FORESTALE e di VIGILANZA AMBIENTALE di colore giallo canarino preceduta al logo "aquila" del CFVA" e in coda dal logo "1515", ovvero l'"aquila sopra la scritta. Oppure scritta Arcata Corpo Forestale e l'"aquila al centro.